

**SITUASI SEMASA****LAPORAN MINGGUAN DEMAM DENGGI NEGERI SELANGOR**
Bagi Minggu Epidemiologi 1/2022 (Tarikh 02.1.22 - 08.01.22)**1. Analisa bilangan kes berdasarkan daerah**

Pada minggu epidemiologi (ME) 1 iaitu bagi tempoh **02 Januari** hingga **08 Januari 2022**, sejumlah **454** kes demam denggi telah dilaporkan di Negeri Selangor, iaitu **peningkatan** sebanyak **26.8% (96 kes)** berbanding **358** kes pada minggu sebelumnya. Sejumlah **454 kes** demam denggi dilaporkan pada **ME 1** yang berakhir pada **08 Januari 2022** iaitu **peningkatan** sebanyak **23.0% (85 kes)** berbanding minggu yang sama tahun 2021 (**369 kes**). **Tiada kes** kematian dilaporkan dalam tempoh ini dan pada tempoh yang sama tahun lepas.

Jadual 1: Perbandingan bilangan kes demam denggi mengikut daerah berdasarkan ME dan tahun sebelumnya

DAERAH	KES			KUMULATIF KES SEHINGGA		
	ME 52/2021	ME 1/2022	% Peningkatan/ Penurunan	ME 1/2021	ME 1/2022	% Peningkatan/ Penurunan
PETALING	102	139	36.3%	128	139	8.6%
HULU LANGAT	121	132	9.1%	102	132	29.4%
GOMBAK	56	73	30.4%	65	73	12.3%
KLANG	57	79	38.6%	41	79	92.7%
SEPANG	2	10	400.0%	10	10	0.0%
HULU SELANGOR	5	5	0.0%	9	5	-44.4%
KUALA SELANGOR	8	7	-12.5%	5	7	40.0%
KUALA LANGAT	7	7	0.0%	8	7	-12.5%
SABAK BERNAM	0	2	200.0%	1	2	100.0%
SELANGOR	358	454	26.8%	369	454	23.0%

ME 52/2021 = (26.12.2021 - 01.01.2022)

ME 1/2022 = (02.01.2022 - 08.01.2022)



SITUASI SEMASA

LAPORAN MINGGUAN DEMAM DENGGI NEGERI SELANGOR Bagi Minggu Epidemiologi 1/2022 (Tarikh 02.1.22 - 08.01.22)



2. Analisa bilangan kes berdasarkan mukim

Negeri Selangor mempunyai 56 mukim dimana mukim yang menunjukkan bilangan kes tertinggi pada ME 1/2022 adalah Kajang (68), Damansara (65), Klang (53), Petaling (35) dan Sg. Buloh (33). Manakala secara kumulatif mukim tertinggi bilangan kes adalah Kajang (68), Damansara (65), Klang (53), Petaling (35) dan Sg. Buloh (33).

Jadual 2: Perbandingan bilangan kes demam denggi mengikut mukim berdasarkan ME

DAERAH	MUKIM	BILANGAN KES		
		ME 52/2021	ME 1/2022	KUMULATIF 2022
Petaling	Sungai Buloh	23	33	33
	Petaling	34	35	35
	Damansara	38	65	65
	Bukit Raja	7	6	6
Hulu Langat	Kajang	59	68	68
	Hulu Langat	5	6	6
	Ampang	28	22	22
	Cheras	18	18	18
	Semenyih	11	13	13
	Beranang	0	5	5
	Hulu Semenyih	0	0	0
Gombak	Batu	27	32	32
	Hulu Kelang	7	8	8
	Rawang	7	10	10
	Kuang	14	19	19
	Setapak	1	4	4
Klang	Klang	36	53	53
	Kapar	21	26	26
Sepang	Labu	0	1	1
	Dengkil	2	9	9
	Sepang	0	0	0
Sabak Bernam	Bagan Nakhoda Omar	0	0	0
	Pancang Bedena	0	0	0
	Pasir Panjang	0	1	1
	Sabak	0	1	1
	Sungai Panjang	0	0	0

ME 52/2021 = (26.12.2021 - 01.01.2022)

ME 1/2022 = (02.01.2022 - 08.01.2022)



SITUASI SEMASA
LAPORAN MINGGUAN DEMAM DENGGI NEGERI SELANGOR
 Bagi Minggu Epidemiologi 1/2022 (Tarikh 02.1.22 - 08.01.22)



Jadual 2: Perbandingan bilangan kes demam denggi mengikut mukim berdasarkan ME (sambungan)

DAERAH	MUKIM	BILANGAN KES		
		ME 52/2021	ME 1/2022	KUMULATIF 2022
Hulu Selangor	Serendah	4	5	5
	Batang Kali	1	0	0
	Ampang Pecah	0	0	0
	Hulu Bernam	0	0	0
	Kalumpang	0	0	0
	Hulu Yam	0	0	0
	Rasa	0	0	0
	Kerling	0	0	0
	Buluh Telur	0	0	0
	Pertak	0	0	0
	Sg. Gumut	0	0	0
	Sg. Tinggi	0	0	0
	Kuala Kalumpang	0	0	0
	Kuala Selangor	Ijok	4	3
Tanjung Karang		0	0	0
Jeram		1	0	0
Kuala Selangor		2	3	3
Pasangan		1	0	0
Hujung Permatang		0	1	1
Api-Api		0	0	0
Batang Berjantai		0	0	0
Hulu Tinggi	0	0	0	
Kuala Langat	Tanjung 12 (1)	4	2	2
	Tanjung 12 (2)	1	0	0
	Teluk Panglima Garang	1	1	1
	Batu	1	3	3
	Morib	0	1	1
	Jugra	0	0	0
	Bandar	0	0	0
	Kelanang	0	0	0
SELANGOR		358	454	454

ME 52/2021 = (26.12.2021 - 01.01.2022)

ME 1/2022 = (02.01.2022 - 08.01.2022)

**SITUASI SEMASA****LAPORAN MINGGUAN DEMAM DENGGI NEGERI SELANGOR**
Bagi Minggu Epidemiologi 1/2022 (Tarikh 02.1.22 - 08.01.22)**3. Analisa bilangan lokaliti wabak**

Jumlah lokaliti wabak denggi aktif pada hari ke-tujuh (Sabtu) ME 1/2022 adalah sebanyak 129 dengan perincian **lokaliti hotspot 14, wabak tak terkawal 7 dan wabak terkawal 108**. Bilangan lokaliti *hotspot* berdasarkan daerah adalah Hulu Langat 7 dan Petaling 7. Senarai lokaliti wabak tak terkawal dan *hotspot* di *Lampiran C*.

Jadual 3: Bilangan lokaliti wabak mengikut daerah

Daerah	Bilangan Lokaliti Wabak						Jumlah Lokaliti Wabak Aktif	
	Wabak Terkawal		Wabak Tak Terkawal		Hotspot		ME 52/2021	ME 1/2022
	ME 52/2021	ME 1/2022	ME 52/2021	ME 1/2022	ME 52/2021	ME 1/2022		
Petaling	30	41	2	2	5	7	37	50
Hulu Langat	35	38	8	4	4	7	47	49
Gombak	0	3	0	0	0	0	0	3
Klang	21	25	0	1	0	0	21	26
Sepang	0	0	0	0	0	0	0	0
Hulu Selangor	0	0	0	0	0	0	0	0
Kuala Langat	1	1	0	0	0	0	1	1
Kuala Selangor	0	0	0	0	0	0	0	0
Sabak Bernam	0	0	0	0	0	0	0	0
SELANGOR	87	108	10	7	9	14	106	129

Wabak Terkawal : dua atau lebih kes dilaporkan di lokaliti yang sama dalam tempoh 14 hari.

Wabak Tak Terkawal : terdapat pertambahan kes selepas hari ke 14 dari tarikh kes kedua dilaporkan.

Hotspot : lokaliti wabak aktif berlarutan melebihi tempoh 30 hari dari tarikh wabak aktif bermula.

Tarikh wabak aktif bermula dari tarikh kes kedua dilaporkan.

4. ULASAN

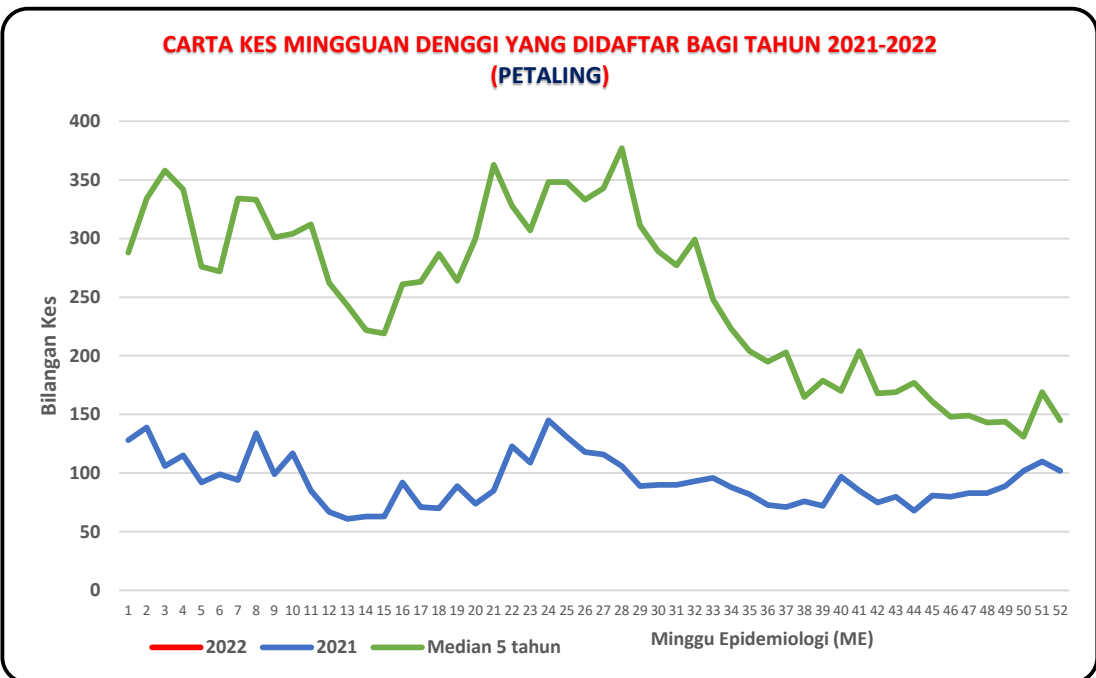
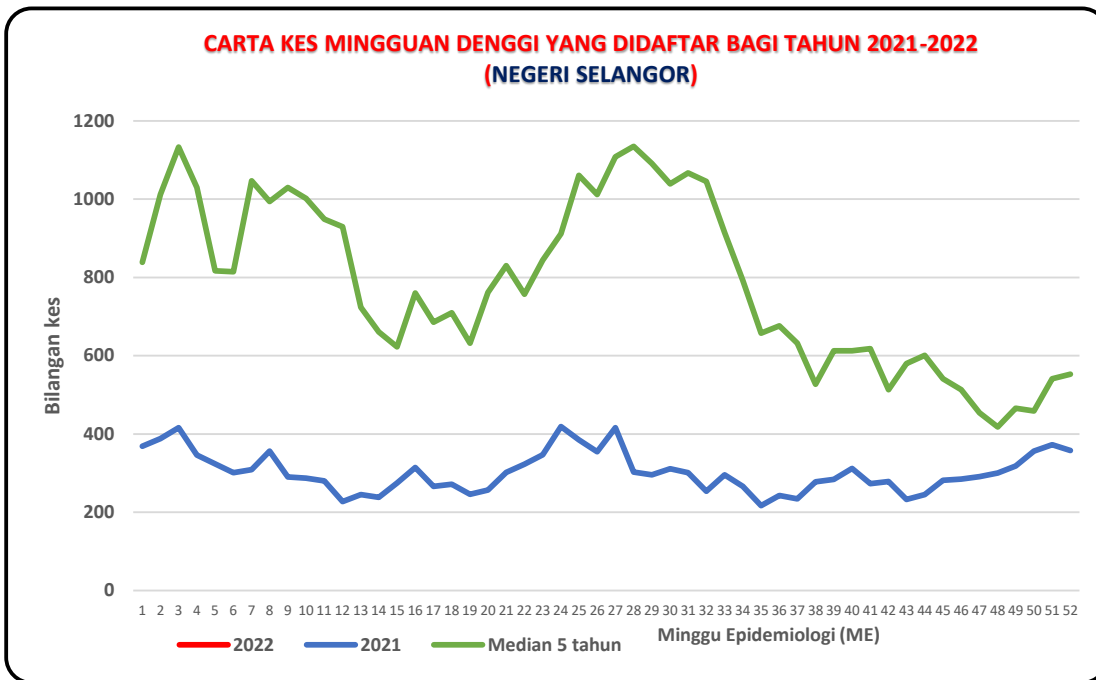
1. Daripada analisa menunjukkan tren peningkatan kes Demam Denggi berbanding ME sama pada 2021.
2. Pihak PKD diminta untuk terus memantau dan membuat analisa tren peningkatan ini serta semua pihak disetiap peringkat untuk menjalankan tindakan proaktif bagi mencegah peningkatan berterusan kes demam denggi dengan meningkatkan saringan demam denggi dan aktiviti pencegahan serta kawalan.
3. Pada Minggu Epid 50, terdapat sejumlah kawasan di negeri Selangor mengalami banjir dan penempatan pemindahan sementara (PPS) telah diwujudkan bagi penempatan mangsa banjir dan masih aktif beroperasi.
4. Pihak PKD diminta untuk mengingatkan kepada orang ramai untuk terus menjaga kesihatan dengan memastikan tempat-tempat yang dijadikan sebagai PPS dan juga kawasan yang terlibat dengan banjir adalah bebas dari sebarang tempat pembiakan nyamuk.
5. Sehubungan itu, pihak Jabatan Kesihatan Negeri Selangor menyarankan agar komuniti di kawasan kediaman dan PPS dapat melaksanakan gotong-royong sendiri secara berkala di dalam dan persekitaran tempat tinggal dengan ;
 - Meluangkan hanya 10 minit seminggu, pastikan semua takungan air yang tidak digunakan dipersekitaran masing-masing dimusnahkan.
 - Bagi takungan air kekal hendaklah sentiasa ditutup rapat atau diletakkan ubat pembunuh jentik-jentik serta diperiksa seminggu sekali.
 - Memakai alat pelindung diri dan pakaian yang menutupi lengan dan kaki untuk mengelakkan gigitan nyamuk.
6. Sebarang maklumat tambahan berkaitan kawalan dan pencegahan denggi boleh diperolehi melalui <https://www.infosihat.gov.my/index.php/demam-denggi>.

Disediakan oleh: Unit Kawalan Penyakit Bawaan Vektor, Jabatan Kesihatan Negeri Selangor

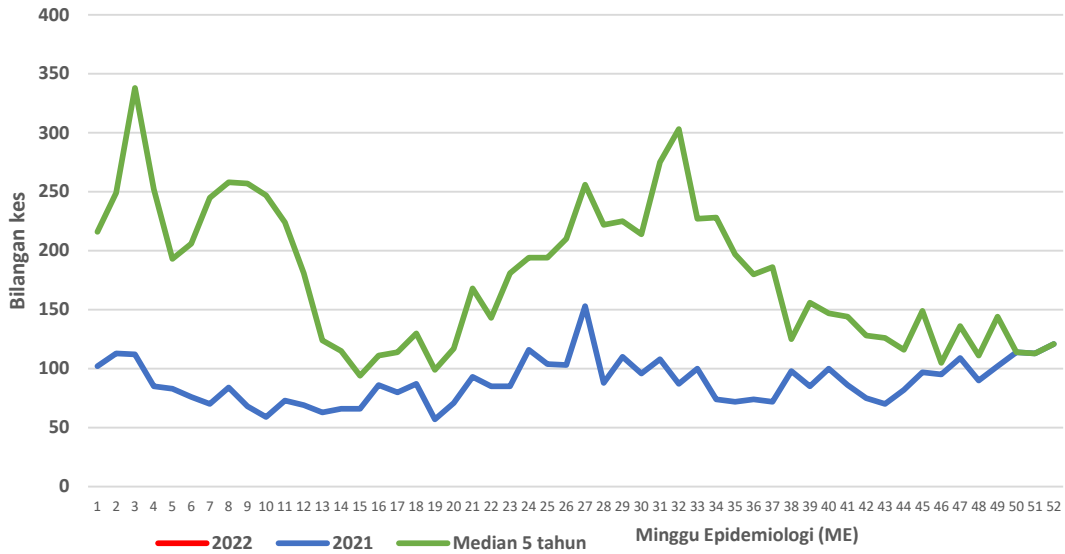
Tarikh: 11 Januari 2022

Sumber data : e-Dengue

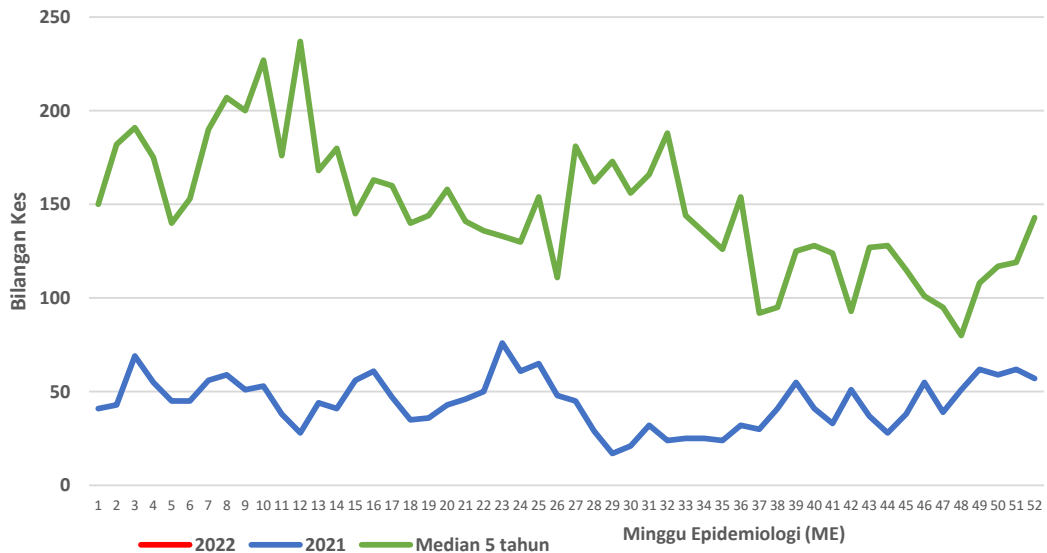
Disemak oleh : Dr Nooreen Farzana Mustapha
Jawatan : Ketua Penolong Pengarah Kanan
Unit : Unit Kawalan Penyakit Bawaan vektor
Tarikh : 11 Januari 2022



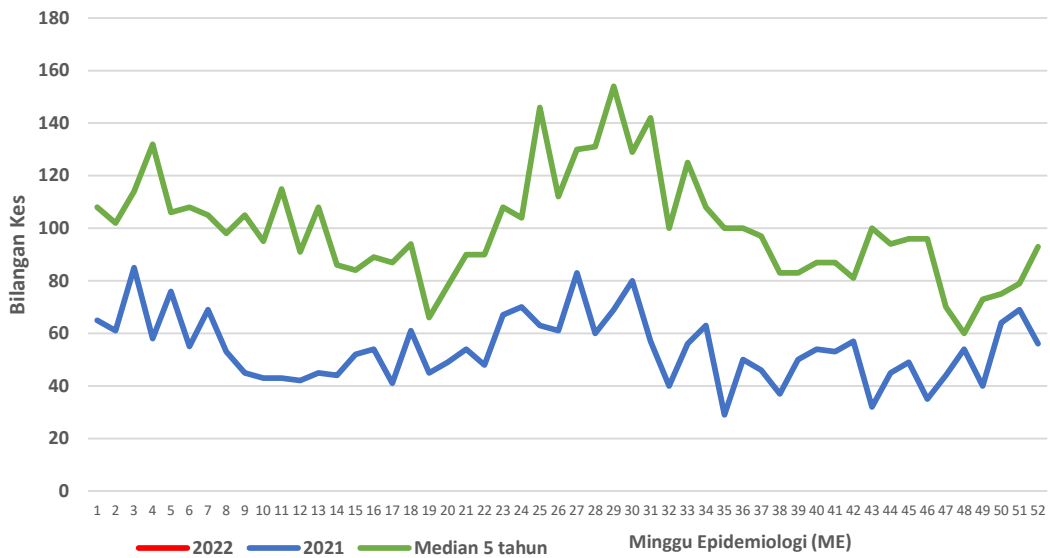
**CARTA KES MINGGUAN DENGGI YANG DIDAFAR BAGI TAHUN 2021-2022
(HULU LANGAT)**



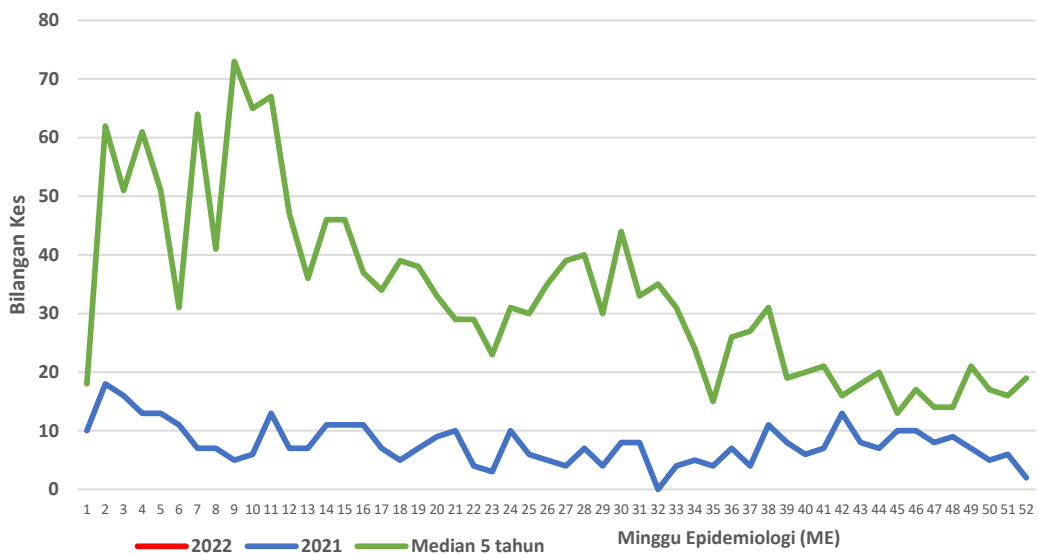
**CARTA KES MINGGUAN DENGGI YANG DIDAFAR BAGI TAHUN 2021-2022
(KLANG)**



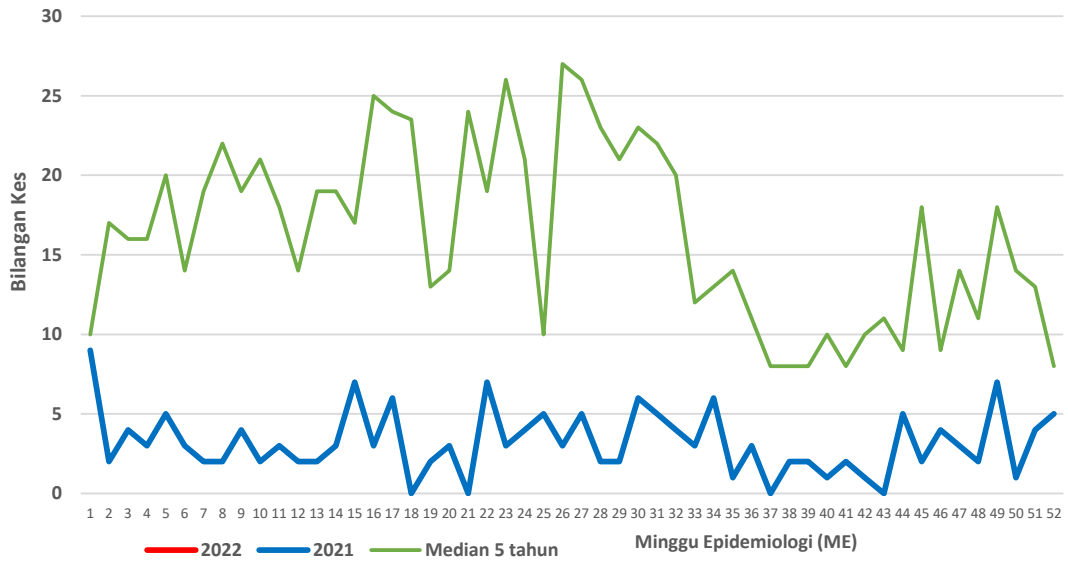
**CARTA KES MINGGUAN DENGGI YANG DIDAFTAR BAGI TAHUN 2021-2022
(GOMBAK)**



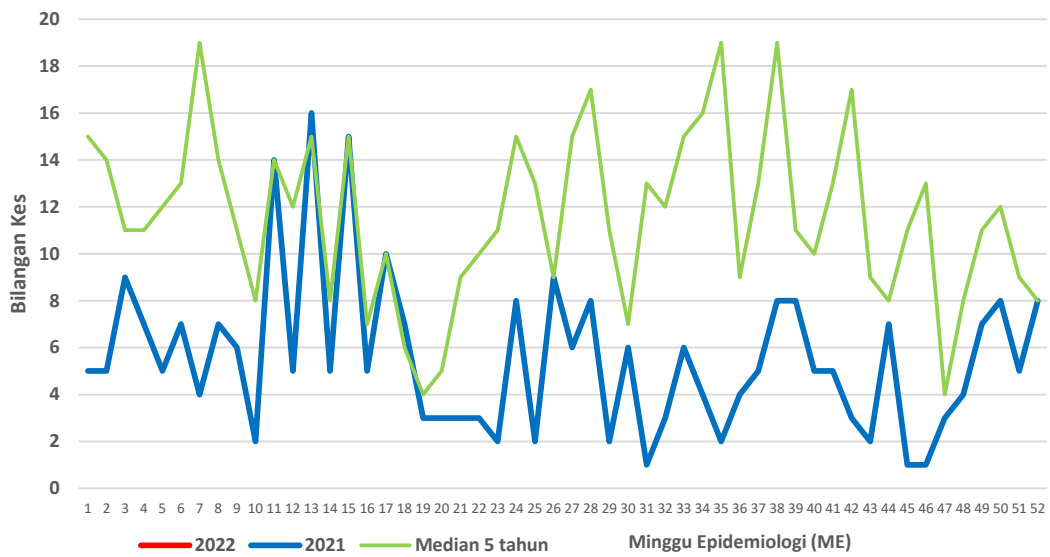
**CARTA KES MINGGUAN DENGGI YANG DIDAFTAR BAGI TAHUN 2021-2022
(SEPANG)**



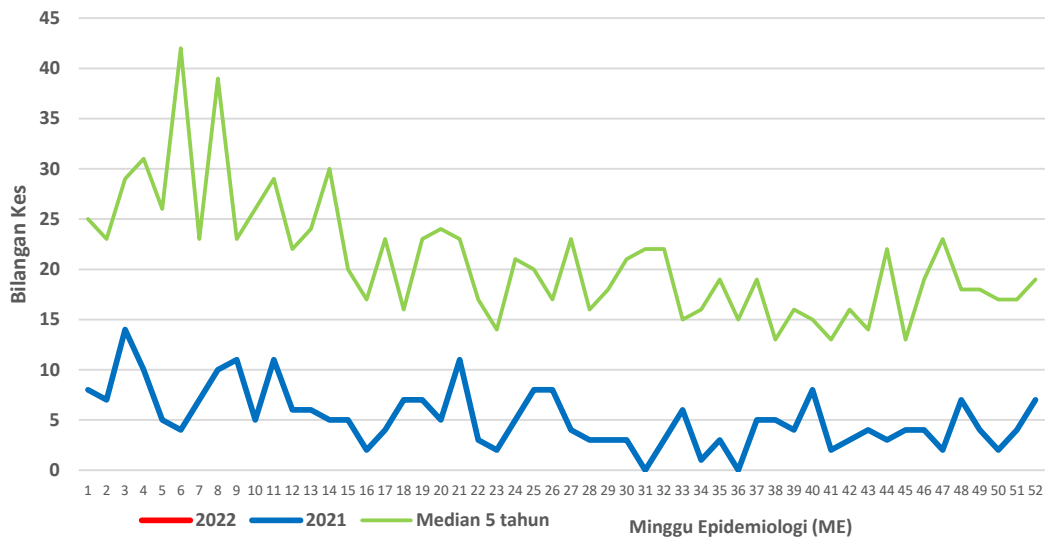
**CARTA KES MINGGUAN DENGGI YANG DIDAFTR BAGI TAHUN 2021-2022
(HULU SELANGOR)**



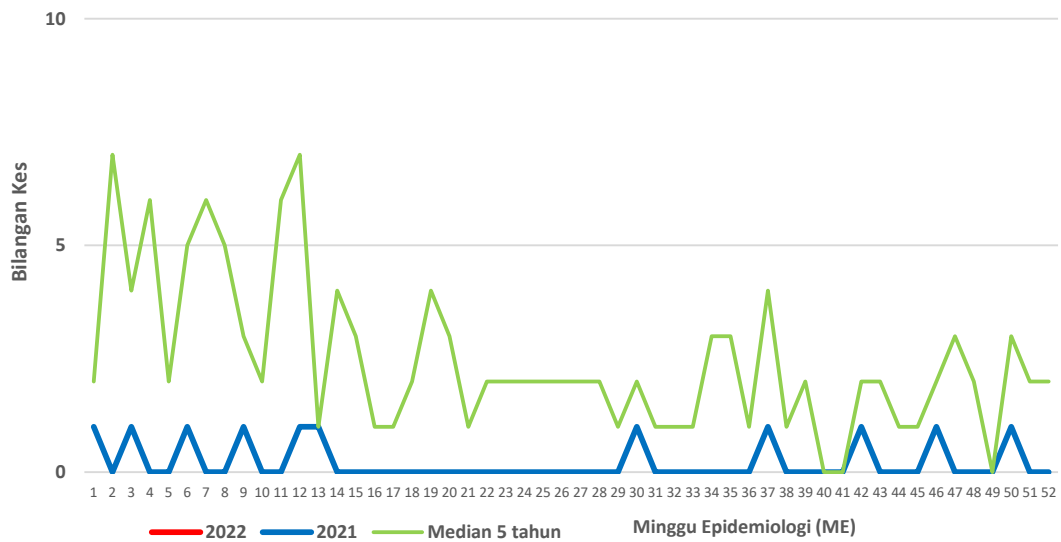
**CARTA KES MINGGUAN DENGGI YANG DIDAFTR BAGI TAHUN 2021-2022
(KUALA SELANGOR)**



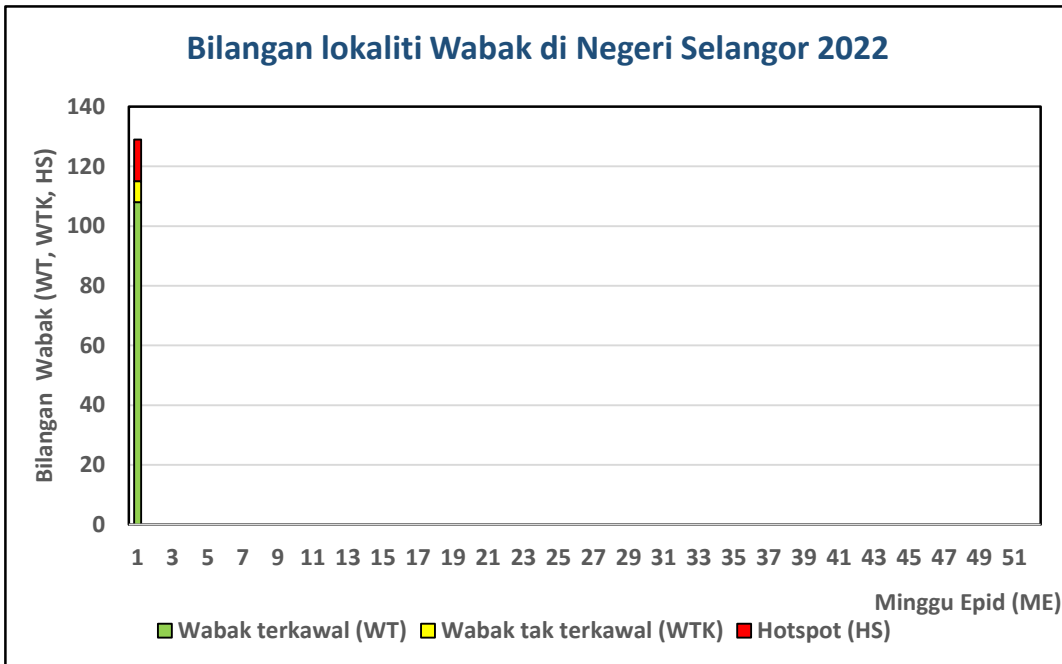
**CARTA KES MINGGUAN DENGGI YANG DIDAFAR BAGI TAHUN 2021-2022
(KUALA LANGAT)**



**CARTA KES MINGGUAN DENGGI YANG DIDAFAR BAGI TAHUN 2021-2022
(SABAK BERNAM)**



Lampiran B



Senarai lokality wabak tak terkawal dan *Hotspot* di Selangor

Tarikh Aktiviti: 08 Januari 2022

BIL	DAERAH	MUKIM	LOKALITI WABAK	JUMLAH KES
WABAK TAK TERKAWAL				
1	HULU LANGAT	CHERAS	TAMAN SRI CHERAS JAYA	9
2	HULU LANGAT	KAJANG	EMBUN RESIDENCE TAMAN PUNCAK SAUJANA	8
3	HULU LANGAT	KAJANG	APPT GLEN COURT BANDAR SUNGAI LONG	7
4	HULU LANGAT	AMPANG	JALAN DAGANG 1/1-1/11 TAMAN DAGANG	6
5	PETALING	5. DAMANSARA (MBPJ)	E11. SRI PJU 1A PPRT 1 BLOK (A,B,C)	9
6	PETALING	8. PETALING (MBSJ)	E17. TMN SRI SERDANG 4 (JLN 18/47-18/58)	5
7	KLANG	KLANG 01	PANDAMARAN JAYA 07	4

BIL	DAERAH	MUKIM	LOKALITI WABAK	JUMLAH KES
HOTSPOT				
1	HULU LANGAT	KAJANG	JALAN TKP 21-32 TAMAN KANTAN PERMAI	21
2	HULU LANGAT	SEMENYIH	SEKSYEN 4 BANDAR RINCHING	19
3	HULU LANGAT	KAJANG	JALAN PUNCAK 3 TAMAN PUNCAK SAUJANA	14
4	HULU LANGAT	KAJANG	APPT PLAZA INDAH TAMAN SEPAKAT INDAH	11
5	HULU LANGAT	KAJANG	APPT MIRO TAMAN PUTRA KAJANG	9
6	HULU LANGAT	KAJANG	JALAN JENARIS 2/1-2/3 TAMAN DESA SERI JENARIS	6
7	HULU LANGAT	KAJANG	APPT RIA PRIMA TAMAN BUKIT RIA	5
8	PETALING	5. DAMANSARA (MBPJ)	E11. SRI PJU 1A PPRT LEMBAH SUBANG 2 (BLOK A-E)	41
9	PETALING	4. SUNGAI BULOH (MBPJ)	E6. BL PJU 10 APT LESTARI	30
10	PETALING	8. PETALING (MBSJ)	E13. USJ 1 (ANGSANA APPT)	20
11	PETALING	5. DAMANSARA (MBPJ)	E9. KT SS 3(TERES 1)[JLN SS 3/41,41A,43,45,47,49,51,53,55,57,59,59A-D,59F]	16
12	PETALING	3. SUNGAI BULOH (MBSA)	E5. SEKSYEN U6 (KG MELAYU SUBANG B : JLN MERBAU)	11

13	PETALING	4. SUNGAI BULOH (MBPJ)	E6. BL PJU 8 ARMANEE TERRACE KONDO	9
14	PETALING	5. DAMANSARA (MBPJ)	E8. BU SS 4A	6