



**SITUASI SEMASA**  
**LAPORAN MINGGUAN DEMAM DENGGI NEGERI SELANGOR**  
 Bagi Minggu Epidemiologi 21/2021 (Tarikh 23.05.21 - 29.05.21)



1. Analisa bilangan kes berdasarkan daerah

Pada minggu epidemiologi (ME) 21 iaitu bagi tempoh 23 Mei hingga 29 Mei 2021, sejumlah 302 kes demam denggi telah dilaporkan di Negeri Selangor, iaitu peningkatan sebanyak 17.5% berbanding 257 kes pada minggu sebelumnya. Sejumlah 6,308 kes demam denggi dilaporkan sehingga ME 21 yang berakhir pada 29 Mei 2021 iaitu penurunan sebanyak 75.9% (19,878 kes) berbanding minggu yang sama tahun 2020 (26,186 kes). Tiada kes kematian dilaporkan dalam tempoh ini. Kumulatif kes kematian sehingga ME 21 adalah satu kes menunjukkan penurunan 96.4 %, berbanding 28 kes kematian pada tempoh yang sama tahun lepas.

Jadual 1: Perbandingan bilangan kes demam denggi mengikut daerah berdasarkan ME dan tahun sebelumnya

DAERAH	KES			KUMULATIF KES SEHINGGA		
	ME 20/2021	ME 21/2021	% Peningkatan/ Penurunan	ME 20/2020	ME 20/2021	% Peningkatan/ Penurunan
PETALING	74	85	14.9%	9,048	1,943	-78.5%
HULU LANGAT	71	93	31.0%	4,447	1,663	-62.6%
GOMBAK	49	54	10.2%	3,951	1,140	-71.1%
KLANG	43	46	7.0%	5,162	992	-80.8%
SEPANG	9	10	11.1%	1,452	204	-86.0%
HULU SELANGOR	3	0	-300%	970	67	-93.1%
KUALA SELANGOR	3	3	0.0%	549	143	-74.0%
KUALA LANGAT	5	11	120%	530	150	-71.7%
SABAK BERNAM	0	0	0%	77	6	-92.2%
<b>SELANGOR</b>	<b>257</b>	<b>302</b>	<b>17.5%</b>	<b>26,186</b>	<b>6,308</b>	<b>-75.9%</b>

ME 20/2021 = (16.05.2021 - 22.05.2021)

ME 21/2021 = (23.05.2021 - 29.05.2021)

## 2. Analisa bilangan kes berdasarkan mukim

Negeri Selangor mempunyai 56 mukim dimana mukim yang menunjukkan bilangan kes tertinggi pada ME 21/2021 adalah Kajang (43), Klang (35), Sg. Buloh (29), Petaling (27) dan Damansara (23). Manakala secara kumulatif mukim tertinggi bilangan kes adalah Klang (807), Kajang (767), Petaling (675), Damansara (617) dan Batu (521).

Jadual 2: Perbandingan bilangan kes demam denggi mengikut mukim berdasarkan ME

DAERAH	MUKIM	BILANGAN KES		
		ME 20/2021	ME 21/2021	KUMULATIF 2021
Petaling	Sungai Buloh	17	29	451
	Petaling	32	27	675
	Damansara	24	23	617
	Bukit Raja	1	6	200
Hulu Langat	Kajang	38	43	767
	Hulu Langat	2	3	41
	Ampang	18	18	411
	Cheras	12	20	350
	Semenyih	1	4	58
	Beranang	0	5	34
	Hulu Semenyih	0	0	2
Gombak	Batu	18	19	521
	Hulu Kelang	11	15	189
	Rawang	8	9	187
	Kuang	8	5	128
	Setapak	4	6	115
Klang	Klang	37	35	807
	Kapar	6	11	185
Sepang	Labu	2	1	41
	Dengkil	7	9	139
	Sepang	0	0	24
Sabak Bernam	Bagan Nakhoda Omar	0	0	0
	Pancang Bedena	0	0	2
	Pasir Panjang	0	0	3
	Sabak	0	0	0
	Sungai Panjang	0	0	1

ME 20/2021 = (16.05.2021 - 22.05.2021)

ME 21/2021 = (23.05.2021 - 29.05.2021)

Jadual 2: Perbandingan bilangan kes demam denggi mengikut mukim berdasarkan ME (sambungan)

DAERAH	MUKIM	BILANGAN KES		
		ME 20/2021	ME 21/2021	KUMULATIF 2021
Hulu Selangor	Serendah	3	0	49
	Batang Kali	0	0	5
	Ampang Pecah	0	0	4
	Hulu Bernam	0	0	0
	Kalumpang	0	0	1
	Hulu Yam	0	0	5
	Rasa	0	0	1
	Kerling	0	0	1
	Buluh Telur	0	0	0
	Pertak	0	0	0
	Sg. Gumut	0	0	1
	Sg. Tinggi	0	0	0
	Kuala Kalumpang	0	0	0
	Kuala Selangor	Ijok	2	2
Tanjung Karang		0	0	4
Jeram		0	0	6
Kuala Selangor		1	0	16
Pasangan		0	1	2
Hujung Permatang		0	0	1
Api-Api		0	0	2
Batang Berjantai		0	0	24
Hulu Tinggi		0	0	0
Kuala Langat	Tanjung 12 (1)	2	4	79
	Tanjung 12 (2)	0	3	13
	Teluk Panglima Garang	3	3	44
	Batu	0	0	3
	Morib	0	0	4
	Jugra	0	0	4
	Bandar	0	0	0
	Kelanang	0	1	3
<b>SELANGOR</b>		<b>257</b>	<b>302</b>	<b>6308</b>

ME 20/2021 = (16.05.2021 - 22.05.2021)

ME 21/2021 = (23.05.2021 - 29.05.2021)



## SITUASI SEMASA

### LAPORAN MINGGUAN DEMAM DENGGI NEGERI SELANGOR Bagi Minggu Epidemiologi 21/2021 (Tarikh 23.05.21 - 29.05.21)



#### 3. Analisa bilangan lokaliti wabak

Jumlah lokaliti wabak denggi aktif pada hari ke-tujuh (Sabtu) ME 21/2021 adalah sebanyak 89 dengan perincian lokaliti *hotspot* 2, wabak tak terkawal 5 dan wabak terkawal 82. Bilangan lokaliti *hotspot* berdasarkan daerah adalah Hulu Langat 2. Senarai lokaliti wabak tak terkawal dan *hotspot* di *Lampiran C*.

Jadual 3: Bilangan lokaliti wabak mengikut daerah

Daerah	Bilangan Lokaliti Wabak						Jumlah Lokaliti Wabak Aktif	
	Wabak Terkawal		Wabak Tak Terkawal		Hotspot		ME 20/2021	ME 21/2021
	ME 20/2021	ME 21/2021	ME 20/2021	ME 21/2021	ME 20/2021	ME 21/2021		
Petaling	20	29	3	3	0	0	23	32
Hulu Langat	19	22	1	1	2	2	22	25
Gombak	6	7	0	0	0	0	6	7
Klang	11	19	0	0	0	0	11	19
Sepang	1	2	0	0	0	0	1	2
Hulu Selangor	1	1	0	0	0	0	1	1
Kuala Langat	1	2	0	1	0	0	1	3
Kuala Selangor	0	0	0	0	0	0	0	0
Sabak Bernam	0	0	0	0	0	0	0	0
<b>SELANGOR</b>	<b>59</b>	<b>82</b>	<b>4</b>	<b>5</b>	<b>2</b>	<b>2</b>	<b>65</b>	<b>89</b>

Wabak Terkawal : dua atau lebih kes dilaporkan di lokaliti yang sama dalam tempoh 14 hari.

Wabak Tak Terkawal : terdapat pertambahan kes selepas hari ke 14 dari tarikh kes kedua dilaporkan.

Hotspot : lokaliti wabak aktif berlarutan melebihi tempoh 30 hari dari tarikh wabak aktif bermula.

Tarikh wabak aktif bermula dari tarikh kes kedua dilaporkan.

#### 4. Tindakan pencegahan denggi

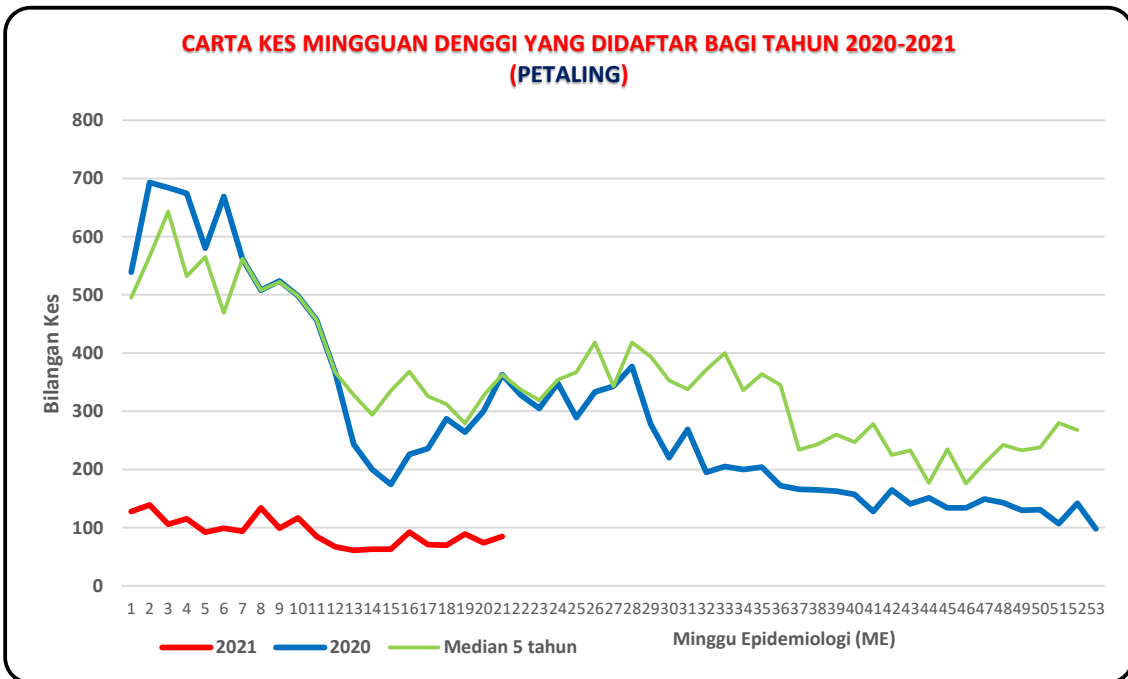
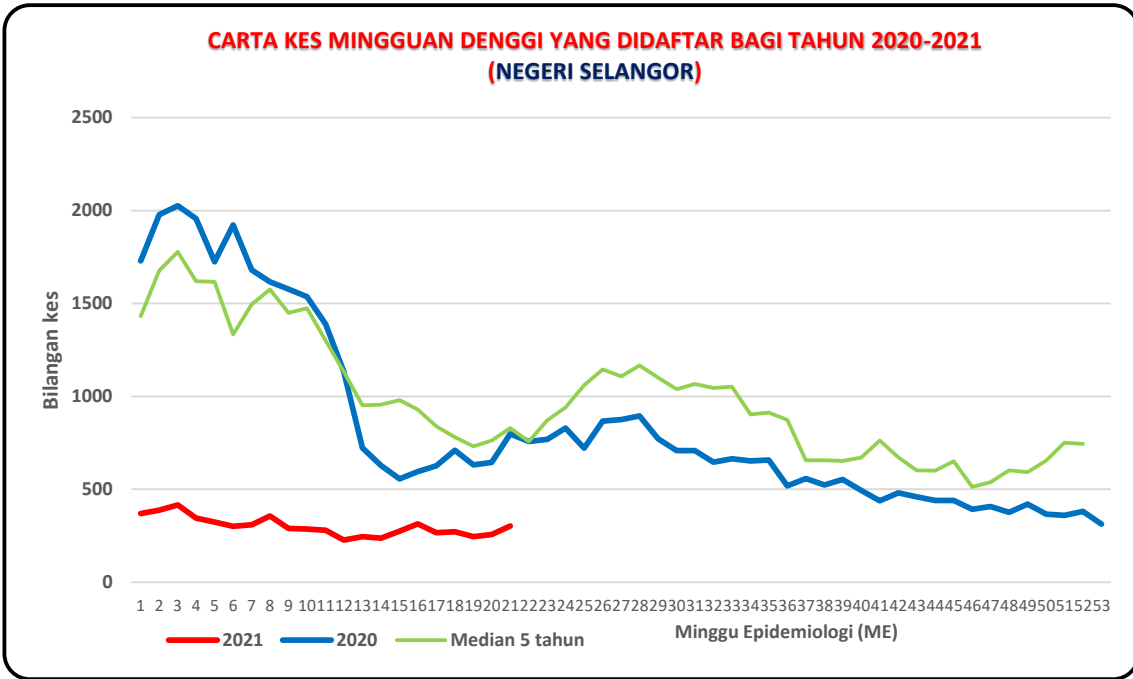
Sidang Khas Majlis Keselamatan Negara (MKN) telah mengumumkan Perintah Kawalan Pergerakan (PKP) "*total lockdown*" iaitu penutupan penuh sektor sosial dan ekonomi Fasa Pertama di seluruh negara bermula pada 1 Jun 2021. Ini bermakna ramai rakyat Malaysia akan berada di rumah dalam memenuhi arahan kawalan pergerakan ini. Sehubungan itu, pihak Jabatan Kesihatan Negeri Selangor menyarankan agar komuniti di kawasan kediaman melaksanakan gotong-royong sendiri secara berkala di dalam dan persekitaran rumah dengan ;

- Meluangkan hanya 10 minit seminggu, pastikan semua takungan air yang tidak digunakan dipersekitaran masing-masing dimusnahkan.
- Bagi takungan air kekal hendaklah sentiasa ditutup rapat atau diletakkan ubat pembunuh jentik-jentik serta diperiksa seminggu sekali.
- Sebarang maklumat tambahan berkaitan kawalan dan pencegahan denggi boleh diperolehi melalui <https://www.infosihat.gov.my/index.php/demam-denggi>.

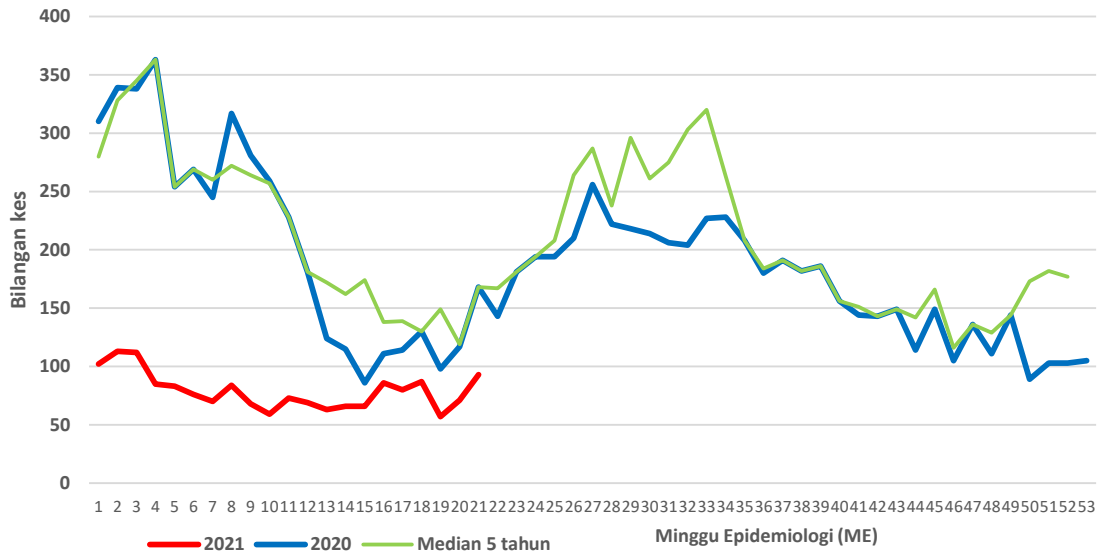
Disediakan oleh: Unit Kawalan Penyakit Bawaan Vektor, Jabatan Kesihatan Negeri Selangor

Tarikh: 31 Mei 2021

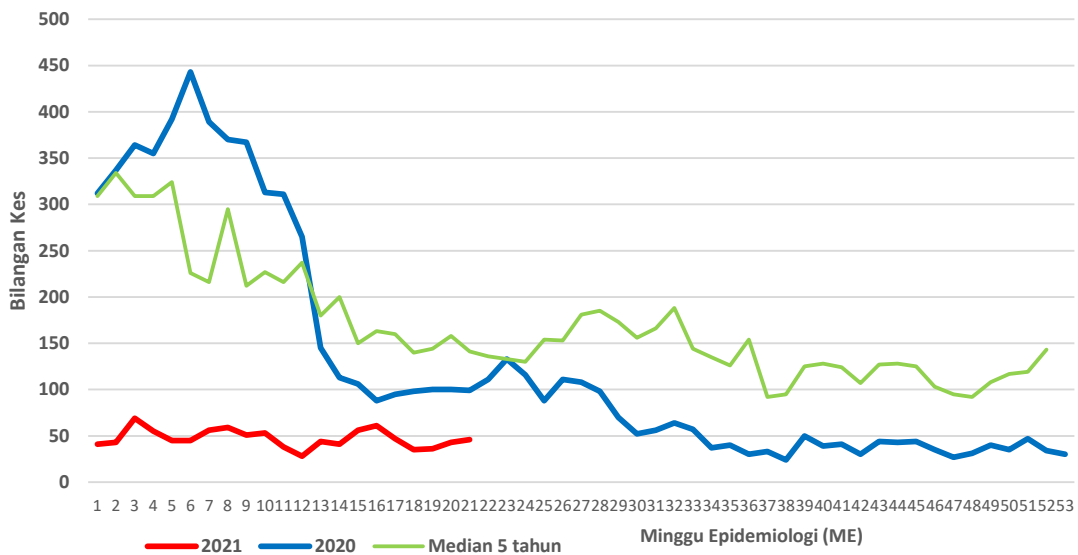
Sumber data : e-Dengue



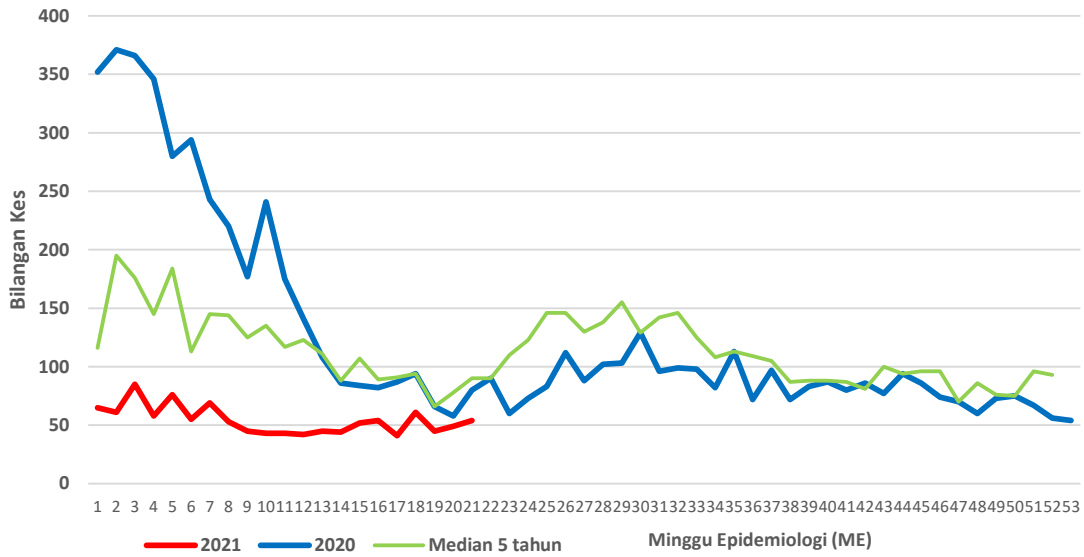
**CARTA KES MINGGUAN DENGGI YANG DIDAFAR BAGI TAHUN 2020-2021  
(HULU LANGAT)**



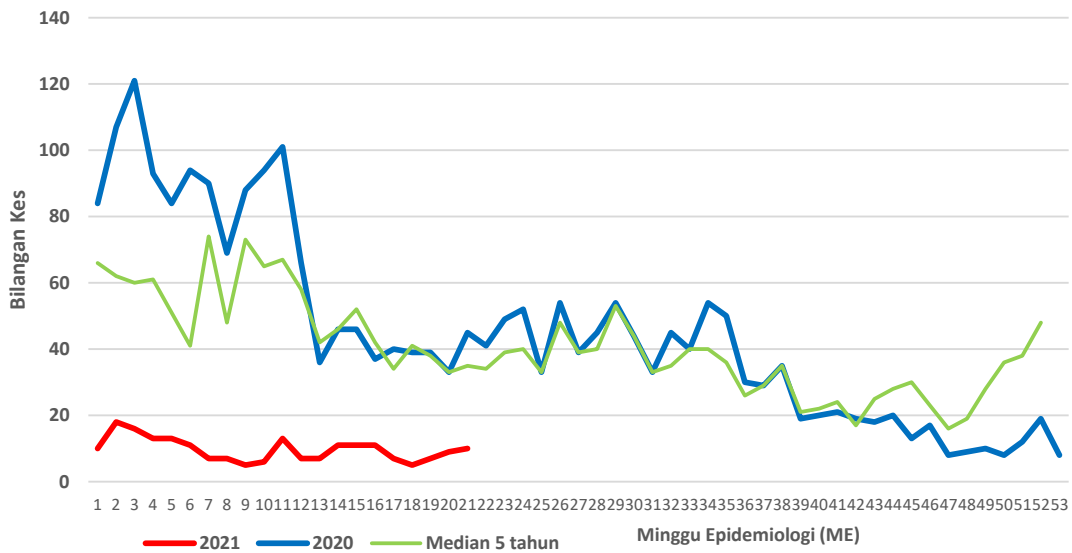
**CARTA KES MINGGUAN DENGGI YANG DIDAFAR BAGI TAHUN 2020-2021  
(KLANG)**



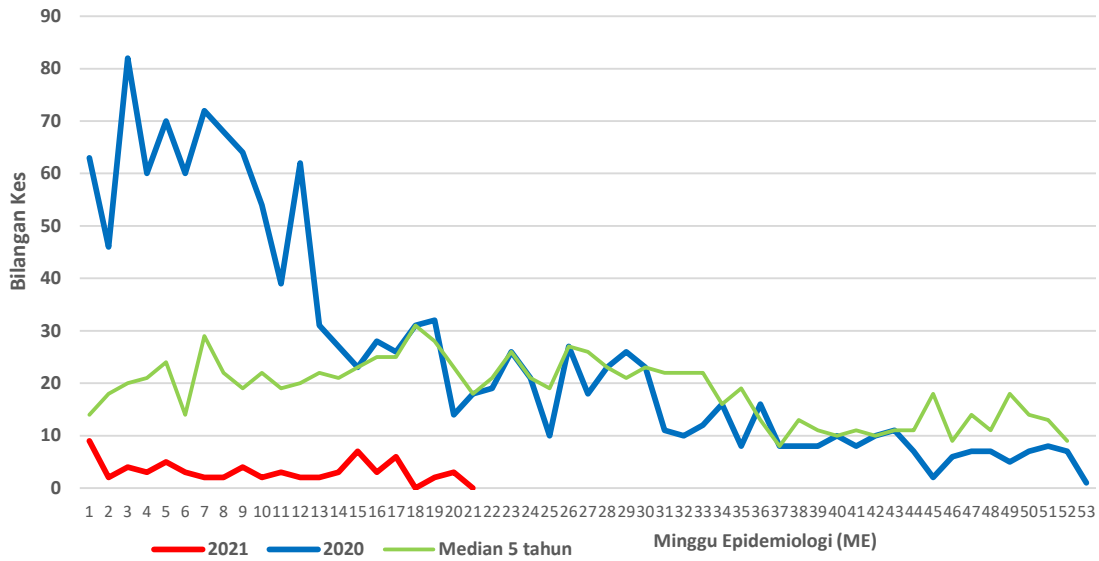
**CARTA KES MINGGUAN DENGGI YANG DIDAFAR BAGI TAHUN 2020-2021  
(GOMBAK)**



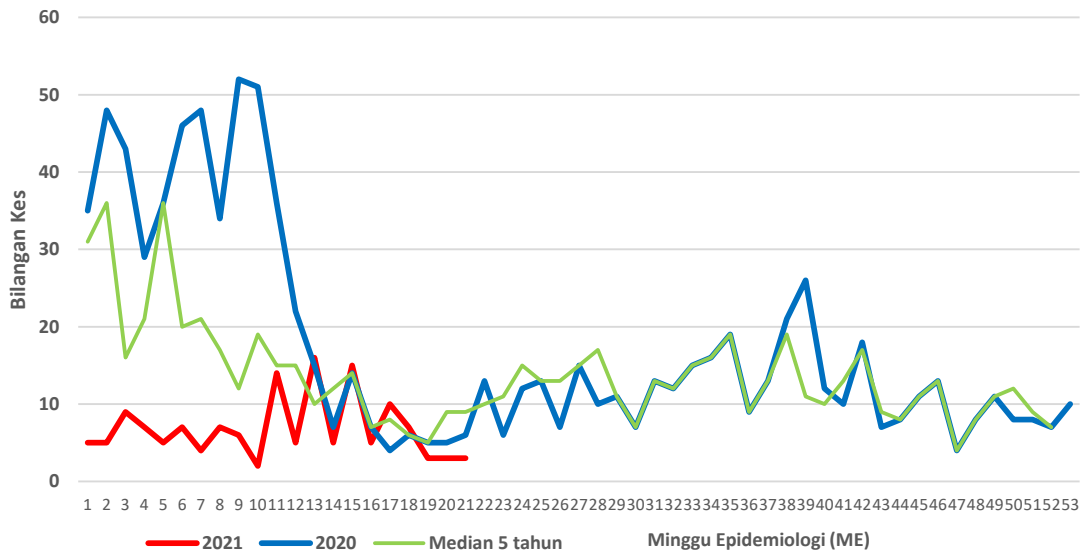
**CARTA KES MINGGUAN DENGGI YANG DIDAFAR BAGI TAHUN 2020-2021  
(SEPANG)**



**CARTA KES MINGGUAN DENGGI YANG DIDAFAR BAGI TAHUN 2020-2021  
(HULU SELANGOR)**

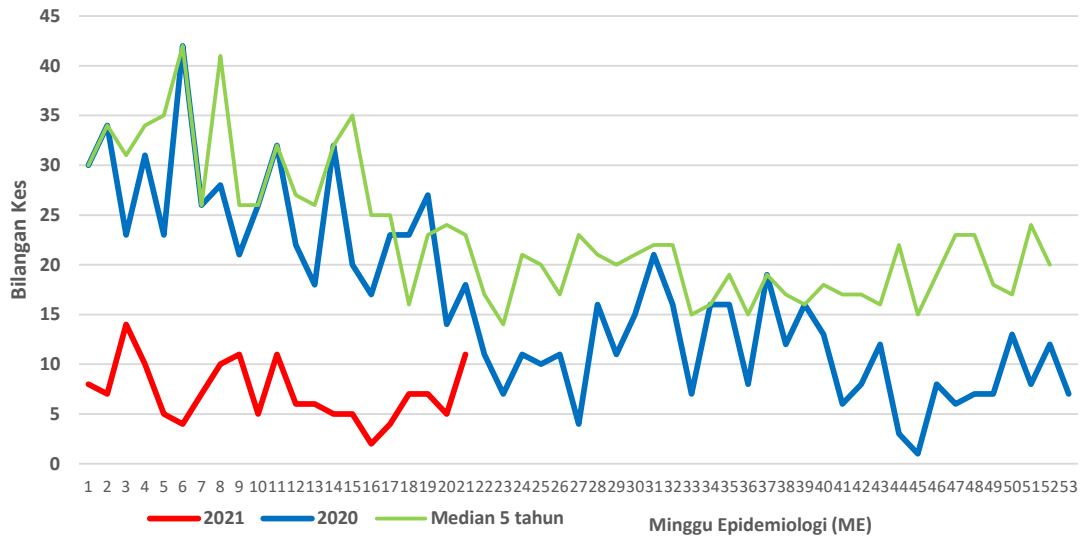


**CARTA KES MINGGUAN DENGGI YANG DIDAFAR BAGI TAHUN 2020-2021  
(KUALA SELANGOR)**

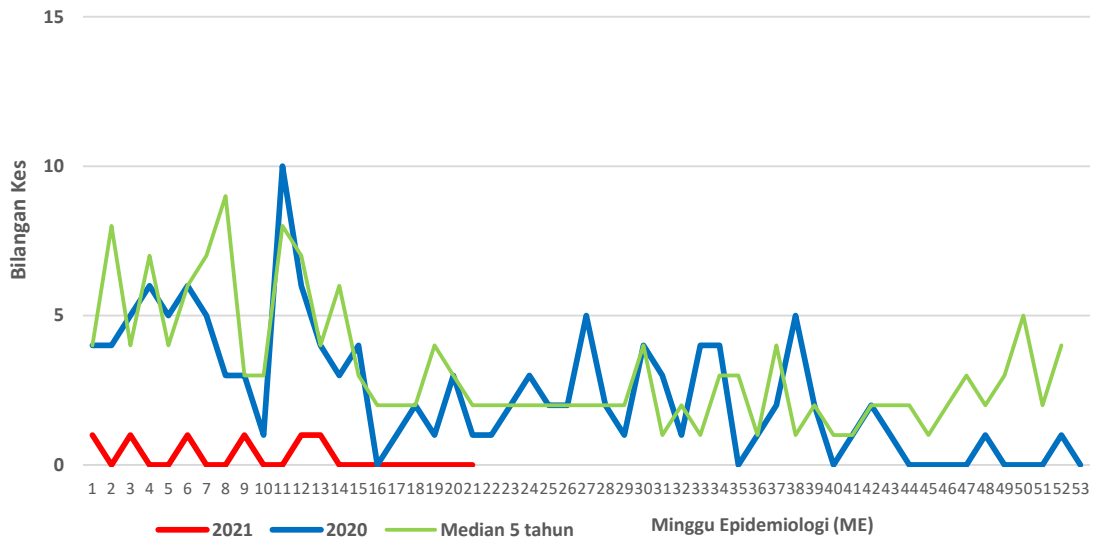




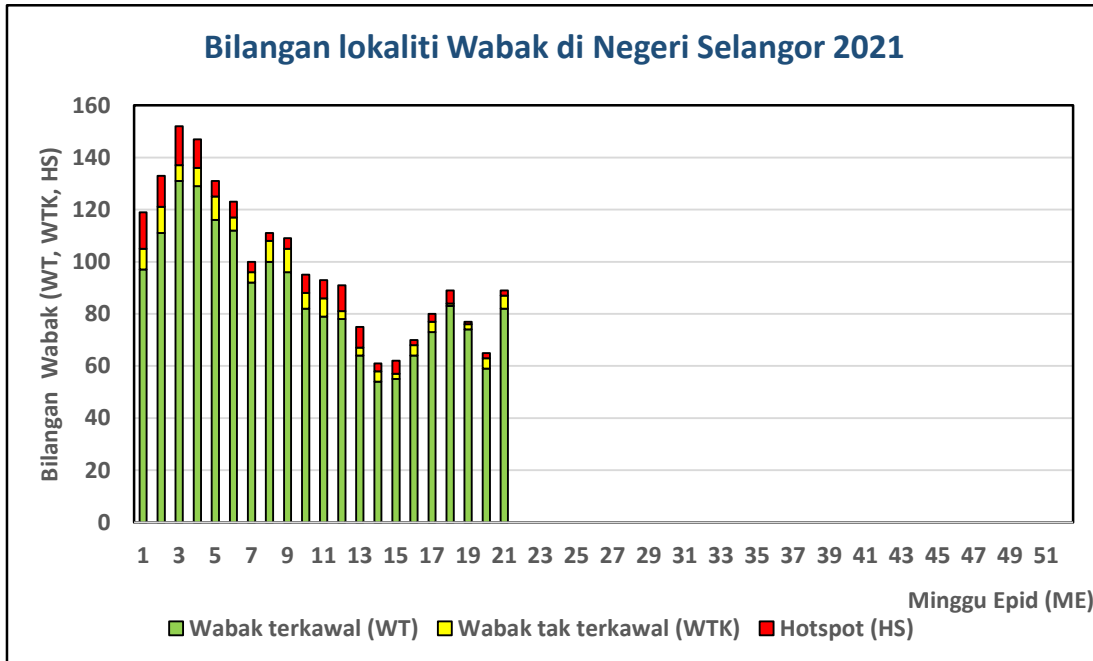
**CARTA KES MINGGUAN DENGGI YANG DIDAFTR BAGI TAHUN 2020-2021  
(KUALA LANGAT)**



**CARTA KES MINGGUAN DENGGI YANG DIDAFTR BAGI TAHUN 2020-2021  
(SABAK BERNAM)**



Lampiran B



Senarai lokaliti wabak tak terkawal dan *Hotspot* di Selangor

Tarikh Aktiviti: 29 Mei 2021

BIL	DAERAH	MUKIM	LOKALITI WABAK	JUMLAH KES
<b>WABAK TAK TERKAWAL</b>				
1	PETALING	PETALING (MBSJ)	E17. TMN UNIVERSITI INDAH 1 (JLN INDAH 1/12 - 1/36)	10
2	PETALING	PETALING (MBSJ)	E17. SRI KEMBANGAN 6	5
3	PETALING	PETALING (MBSJ)	E17. TMN SERDANG JAYA 3	4
4	KUALA LANGAT	TELOK PANGLIMA GARANG	JETI SRI TAMA PULAU CAREY	12
4	HULU LANGAT	KAJANG	JALAN 7/5 SEKSYEN 7 BANDAR BARU BANGI	5

BIL	DAERAH	MUKIM	LOKALITI WABAK	JUMLAH KES
<b>HOTSPOT</b>				
1	HULU LANGAT	KAJANG	JALAN IMPIAN MURNI SAUJANA IMPIAN	26
2	HULU LANGAT	KAJANG	JALAN 2 TAMAN CUEPACS BATU 12	9